

آمار کل صادرات کاشی و سرامیک ایران در سال ۱۳۹۱ بر مبنای تفکیک محصولات

متوسط ارزش هر متر مربع (دلار)	ارزش کل به دلار	ارزش کل به ریال	درصد از کل صادرات	مقدار (متر مربع)	وزن (کیلو گرم)	شرح
۴.۲	۲۹۹۱۲۹	۴۶۳۳۱۷۰۲۳۳	۰.۰۸	۷۰۸۴۵	۱۰۶۲۶۷۹	کاشی کمتر از ۷ سانتیمتر بدون لعاب وبدون ورنی
۵.۵	۷۵۵۶۳	۱۳۲۷۱۶۵۱۲۹	۰.۰۱	۱۳۶۵۵	۲۷۳۱۰۰	کاشی پرسلانی ورنی یالعب نزده
۴.۶	۹۵۸۸۱۶۰	۱۵۵۵۴۲۳۶۴۱۲۰	۲.۲۴	۲۰۸۱۳۵۹	۳۷۴۶۴۴۴۸	کاشی کف ورنی یالعب نزده
۳.۶	۱۰۱۰۶۲۳	۱۹۸۷۳۹۵۸۱۱۷	۰.۳۰	۲۷۹۸۷۵	۳۹۱۸۲۵۶	کاشی دیوار ورنی یالعب نزده
۱۰.۳	۲۰۹۴۸	۵۰۰۳۶۱۶۱۴	۰.۰۰	۲۰۳۵	۴۴۷۹۰	کاشی گرانیت ساب خورده (پولیش شده) ورنی یالعب نزده
۳.۰	۴۸۲۲۹۷۰	۸۴۱۹۰۵۲۸۸۳۷	۱.۷۰	۱۵۸۴۷۵۲	۲۳۷۷۱۲۸۷	سایر کاشی و چهار گوش غیر مذکور در جای دیگر
۴.۱	۸۳۱۸۳	۱۳۴۰۴۹۶۸۸۳	۰.۰۲	۲۰۵۲۱	۳۰۷۸۱۵	کاشی کمتر از ۷ سانتیمتر ورنی زده یالعب زده.
۷.۹	۷۹۳۱۳۹۵	۱۲۲۴۲۴۴۲۰۳۰۷	۱.۰۸	۱۰۰۲۷۹۱	۲۲۰۶۱۴۱۰	کاشی پرسلانی ورنی یالعب زده
۴.۰	۱۷۴۴۵۱۳۳۷	۲۷۳۶۶۰۲۵۰۵۴۴۱	۴۷.۲۲	۴۳۹۰۹۳۱۷	۷۹۰۳۶۷۷۰۰	کاشی کف ورنی یالعب زده
۳.۴	۴۲۷۰۶۶۵	۶۸۹۹۲۱۳۳۶۸۴	۱.۳۶	۱۲۶۹۲۱۷	۱۹۰۳۸۲۵۴	کاشی منوپروزا ورنی یالعب زده
۴.۰	۱۵۳۲۵۲۱۹۳	۲۴۱۳۴۱۰۳۶۸۷۶۲	۴۱.۴۳	۳۸۵۳۰۹۰۴	۵۷۷۹۶۳۵۶۳	کاشی دیوار ورنی یالعب زده
۸.۷	۸۳۶۶۷۷۷	۱۳۸۲۴۸۰۰۶۷۶۹	۱.۰۴	۹۶۷۰۹۷	۲۳۲۱۰۳۲۴	کاشی گرانیتی ساب خورده (پولیش شده) ورنی یالعب زده
۶.۴	۷۶۰۳۸	۱۱۵۴۹۶۳۲۸۰	۰.۰۱	۱۱۹۴۳	۲۸۶۶۵۰	کاشی گرانیتی ساب نخورده (پولیش نشده) ورنی یالعب زده
۳.۹	۱۲۶۶۴۳۱۴	۲۰۶۳۷۱۰۸۹۶۳۵	۳.۵۰	۳۲۵۲۰۹۷	۴۸۷۸۱۴۵۵	سایر کاشی و چهار گوش ورنی زده یالعب زده ا زسرا میک
۴.۰۶	۳۷۶۹۱۳۲۹۶	۵۹۵۴۶۱۱۵۳۲۸۱۰	۱۰۰.۰۰	۹۲۹۹۶۴۰۸	۱۵۴۸۵۵۱۷۳۰	جمع

آمار کل صادرات کاشی و سرامیک ایران در سال 1391 به کشورهای مختلف جهان

ردیف	کشور	ارزش صادرات (دلار)	درصد از کل صادرات	مقدار صادرات (متر مربع)	متوسط ارزش هر مترمربع (دلار)
۱.	عراق	۲۹۹۷۶۰۱۵۴	۸۰.۸۰	۷۵۷۳۴۸۳۵	۳.۹۶
۲.	افغانستان	۳۷۶۹۶۷۶۲	۱۰.۱۶	۹۱۷۰۰۱۸	۴.۱۱
۳.	ترکمنستان	۱۳۳۶۸۵۱۷	۳.۶۰	۳۲۳۹۵۷۴	۴.۱۳
۴.	آذربایجان	۶۶۲۳۲۴۶	۱.۷۹	۱۵۶۰۰۷۹	۴.۲۵
۵.	تاجیکستان	۵۸۲۵۷۱۸	۱.۵۷	۱۳۷۷۴۹۸	۴.۲۳
۶.	گرجستان	۴۰۷۱۸۹۲	۱.۰۹	۱۰۳۵۹۵۴	۳.۹۳
۷.	ازبکستان	۳۱۴۰۲۳۹	۰.۸۵	۸۱۴۸۰۰	۳.۸۵
۸.	امارات متحده عربی	۹۴۹۳۵۲	۰.۲۶	۲۳۳۴۶۰	۴.۰۷
۹.	ارمنستان	۸۷۳۱۴۶	۰.۲۴	۲۳۹۳۱۲	۳.۶۵
۱۰.	فدراسیون روسیه	۶۸۷۲۷۸	۰.۱۹	۱۵۲۴۲۰	۴.۵۱
۱۱.	قزاقستان	۵۹۴۱۵۷	۰.۱۶	۱۴۸۵۳۷	۴.۰۰
۱۲.	منطقه آزاد قشم	۳۱۰۵۷۷	۰.۰۸	۴۷۰۱۶	۶.۶۱
۱۳.	قرقیزستان	۲۵۵۸۱۴	۰.۰۷	۶۱۶۶۶	۴.۱۵
۱۴.	عمان	۲۱۹۶۱۱	۰.۰۶	۵۲۷۰۲	۴.۱۷
۱۵.	جمهوری عربی سوریه	۱۵۱۶۶۶	۰.۰۴	۲۷۴۱۲	۵.۵۳
۱۶.	ترکیه	۱۴۸۷۲۱	۰.۰۴	۲۷۲۰۰	۵.۴۷

۵.۰۲	۱۶۱۹۳	۰.۰۲	۸۱۲۸۴	منطقه آزاد کیش	۱۷.
۹.۷۵	۵۵۷۴	۰.۰۱	۵۴۳۵۳	اسپانیا	۱۸.
۳.۲۸	۱۳۱۹۸	۰.۰۱	۴۳۲۳۱	غنا	۱۹.
۳.۷۵	۹۱۸۶	۰.۰۱	۳۴۴۸۹	قطر	۲۰.
۳.۱۳	۸۳۵۹	۰.۰۱	۲۶۱۷۱	آلمان	۲۱.
۶.۰۹	۴۱۸۸	۰.۰۱	۲۵۵۰۷	عربستان سعودی	۲۲.
۴.۲۰	۵۷۷۹	۰.۰۱	۲۴۲۸۷	بحرین	۲۳.
۵.۶۱	۲۸۷۴	۰.۰۰	۱۶۱۲۰	جمهوری کره	۲۴.
۶.۰۵	۲۳۷۹	۰.۰۰	۱۴۴۰۰	ایتالیا	۲۵.
۵.۱۱	۲۷۱۳	۰.۰۰	۱۳۸۵۶	مالزی	۲۶.
۸.۵۲	۱۳۹۸	۰.۰۰	۱۱۹۲۱	تایلند	۲۷.
۶.۷۰	۱۵۴۷	۰.۰۰	۱۰۳۶۸	سری لانکا	۲۸.
۳.۶۰	۲۷۲۷	۰.۰۰	۹۸۲۲	قبرس	۲۹.
۶.۵۷	۸۵۴	۰.۰۰	۵۶۱۶	انگلستان	۳۰.
۴۹.۱۷	۹۸	۰.۰۰	۴۸۰۰	کویت	۳۱.
۴.۲۱	۱۰۸۶	۰.۰۰	۴۵۷۰	کانادا	۳۲.
۲.۹۳	۱۳۶۸	۰.۰۰	۴۰۰۸	سوئیس	۳۳.
۳.۷۶	۳۹۷	۰.۰۰	۱۴۹۲	سوازیلند	۳۴.

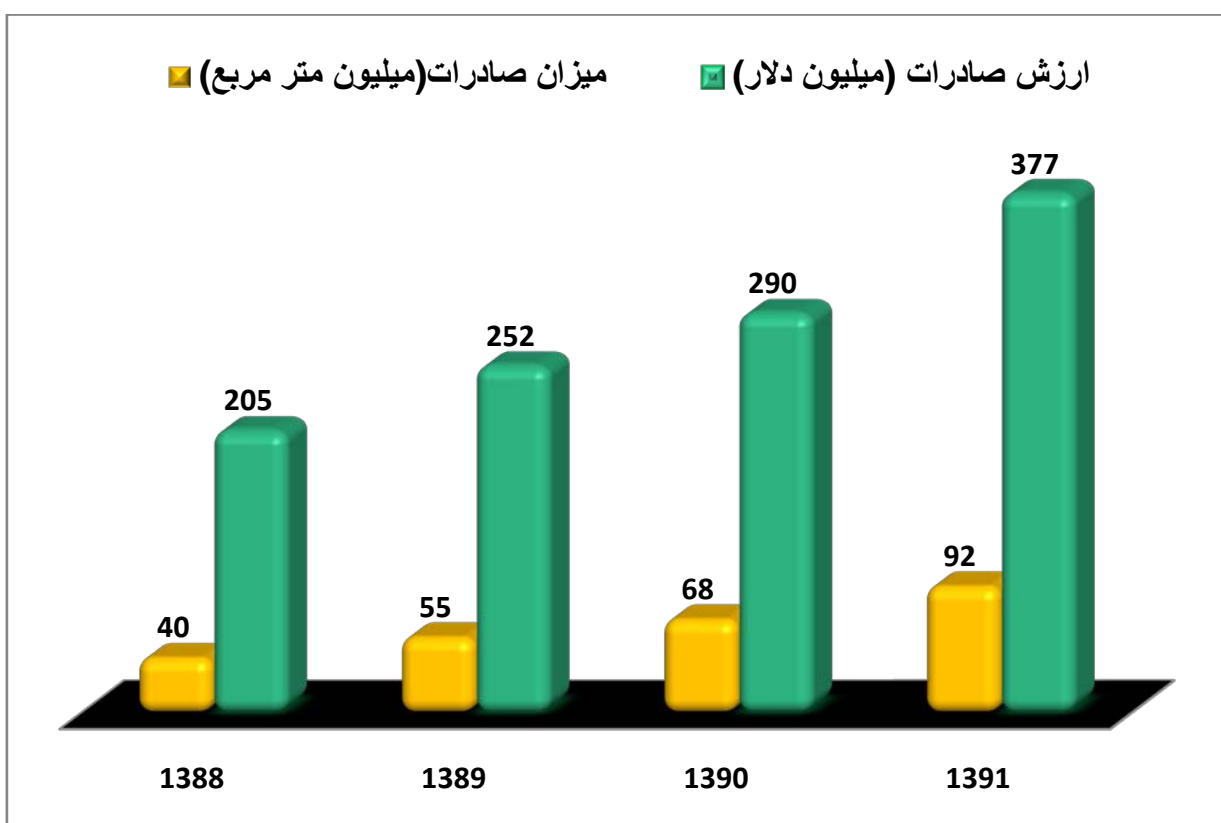
بررسی و تحلیل صادرات کاشی و سرامیک ایران

بر اساس آمار و اطلاعات استخراج شده از گمرک ایران، صادرات کاشی و سرامیک به کشورهای مختلف از ۲۹۰ میلیون دلار در سال ۱۳۹۰ به حدود ۳۷۷ میلیون دلار در سال ۱۳۹۱ رسیده که از رشد ۲۷/۵

درصدی برخوردار بوده است، این رشد بیشتر متأثر از تقاضا و افزایش مصرف کاشی در کشور عراق می باشد که به نسبت سال ۱۳۹۰ با ۷۵ میلیون دلار افزایش، حدود ۳۲/۶ رشد را نشان می دهد..

متوسط ارزش هر متر مربع کاشی و سرامیک صادراتی ایران بر محور ۴ دلار و ۶ سنت استوار بوده است. با محاسبه ارزش ریالی کل صادرات به ارزش دلاری اظهار شده در گمرک ایران، میانگین نرخ تسعیر هر دلار حاصل از صادرات برابر با ۱۵۸۰۰ ریال و میانگین نرخ هر متر مربع کاشی و سرامیک صادر شده حدود ۶۴۰۰۰ ریال بوده که در مقایسه با سال ۱۳۹۰ به میزان ۳۵ درصد رشد نشان می دهد (سال ۱۳۹۰ میانگین ارزش هر متر مربع کاشی صادر شده از کشور ۴۷۶۴۰ ریال بوده است).

نمودار مقایسه ای صادرات کاشی و سرامیک ایران طی چهار سال گذشته



آمار کل واردات کاشی و سرامیک ایران از کشورهای مختلف در سال 1391

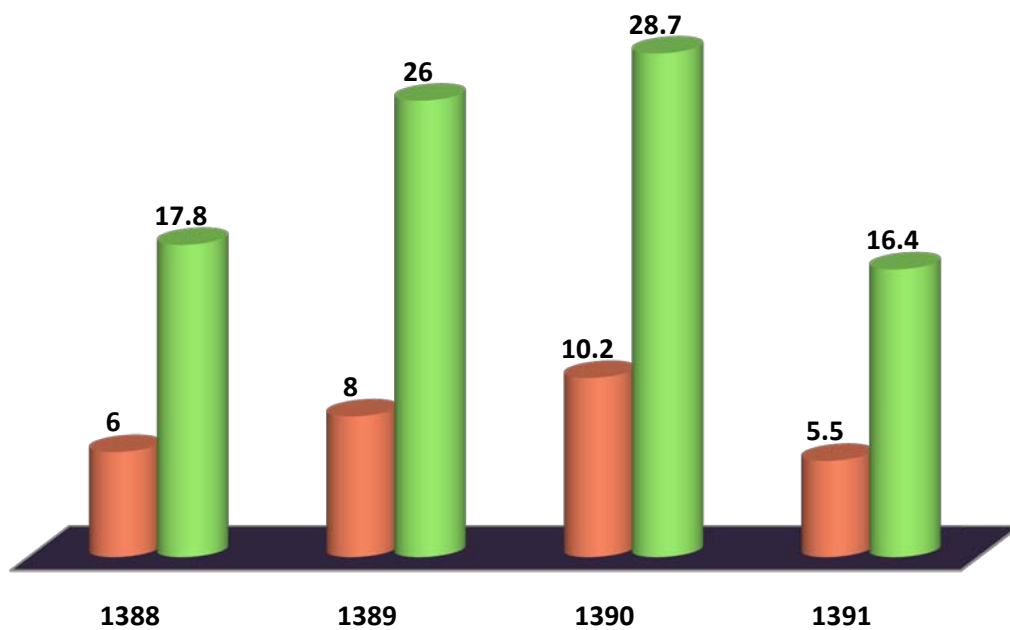
ردیف	شرح	ارزش (دلار)	مقدار (متر مربع)	متوسط ارزش هر متر مربع	درصد از کل
۱.	چین	۱۲۷۳۰۱۹۶	۴۴۲۱۱۴۵	۲.۸۸	۷۷.۵۴
۲.	امارات متحده عربی	۱۲۷۷۹۸۷	۳۰۹۳۵۲	۴.۱۳	۷.۸۰
۳.	اسپانیا	۱۰۱۵۵۵۶	۱۸۵۴۶۵	۵.۴۸	۶.۱۹
۴.	ترکیه	۵۸۰۵۳۸	۲۳۷۴۳۳	۲.۴۵	۳.۵۴
۵.	منطقه آزاد چابهار	۳۹۸۸۰۴	۲۳۱۳۲۶	۱.۷۲	۲.۴۳
۶.	فدراسیون روسیه	۲۲۷۴۹۰	۸۳۱۹۰	۲.۷۳	۱.۳۹
۷.	ایتالیا	۱۵۸۳۶۷	۲۶۹۷۷	۵.۸۷	۰.۹۷
۸.	مصر	۱۰۱۱۶	۲۷۵۱	۳.۶۸	۰.۰۶
۹.	سوئد	۹۷۱۷	۳۰۵۴	۳.۱۸	۰.۰۶
۱۰.	منطقه آزاد کیش	۴۳۵۲	۱۵۶۵	۲.۷۸	۰.۰۳
	جمع	۱۶۴۱۳۱۲۴	۵۵۰۲۲۵۸	۳	۱۰۰.۰۰

بررسی و تحلیل واردات کاشی و سرامیک کشور در سال ۱۳۹۱

در سال ۱۳۹۱ واردات کاشی و سرامیک به کشور نسبت به سال ۱۳۹۰ از نظر مقدار (متر مربع) ۸۶ درصد و از نظر ارزش حدود ۷۵ درصد کاهش یافته که ناشی از افزایش نرخ ارز از یک طرف و توقف واردات کاشی و سرامیک توسط گمرک ایران بر اساس اولویت بندی کالاهای وارداتی به کشور در نیمه دوم سال ۱۳۹۱ بوده است. بطور متوسط میانگین ارزش هر متر مربع کاشی و سرامیک وارداتی حدود ۳ دلار بوده و بیش از ۴۰ درصد کاشی وارداتی در تعرفه (سایر) اظهار و ترخیص گردیده که از نظر ارزش بطور متوسط هر متر مربع ۲ دلار و ۷۰ سنت را شامل می شود.

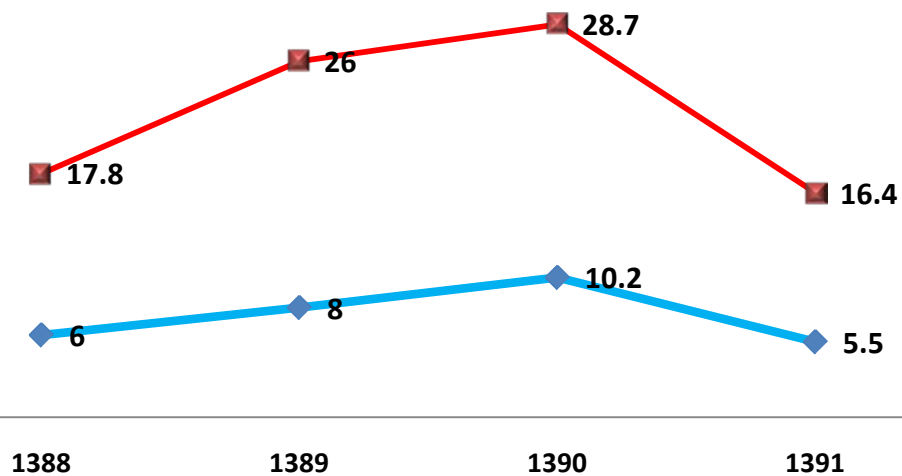
آمار مقایسه ای واردات کاشی و سرامیک به کشور در چهار سال گذشته

■ ارزش واردات (میلیون دلار) ■ مقدار واردات (میلیون متر مربع)



نمودار نقطه ای واردات کاشی و سرامیک به کشور در چهار سال گذشته

◆ مقدار واردات (میلیون متر مربع) ■ ارزش واردات (میلیون دلار)



آمار کل واردات کاشی و سرامیک ایران در سال ۱۳۹۱ بر مبنای تفکیک محصولات

شرح	وزن (کیلو گرم)	مقدار (متر مربع)	درصد از کل واردات	ارزش به ریال	ارزش به دلار	متوسط ارزش هر متر مربع (دلار)
کاشی بزرگترین ضلع ، کمتر از ۷ سانتیمتر بدون لعاب وبدون ورنی	۳۸۹۸۱۹۳	۲۵۹۸۷۹	۴.۶	۱۲۷۳۰۸۶۵۵۸۸	۷۴۹۲۵۷	۲.۹
کاشی پرسلانی ورنی یالعب زده	۱۰۶۹۰۵۴۲	۵۳۴۵۲۷	۱۰.۸	۲۹۰۸۳۶۶۰۲۰۱	۱۷۶۵۱۲۷	۳.۳
کاشی کف ورنی یالعب زده	۷۰۳۷۳۷۵	۳۹۰۹۶۵	۶.۴	۱۵۰۸۳۶۶۰۴۳۵	۱۰۴۵۸۵۵	۲.۷
کاشی منوپروزا ورنی یالعب زده	۳۵۲۴۶۲	۲۳۴۹۷	۰.۷	۱۴۱۵۵۹۲۶۹۹	۱۱۵۴۶۴	۴.۹
کاشی دیوار ورنی یالعب زده	۲۴۴۹۰۴۸	۱۶۳۲۷۰	۲.۵	۵۲۷۱۵۰۶۲۲۷	۴۱۲۸۱۰	۲.۵
کاشی گرانیته ساب خورده (پولیش شده) ورنی یالعب زده	۱۷۴۳۰۰	۷۹۲۳	۰.۲	۳۸۰۱۷۴۹۶۶	۳۱۰۰۹	۳.۹
کاشی گرانیته ساب نخورده (پولیش نشده) ورنی یالعب زده	۶۵۱۵۰	۲۹۶۱	۰.۱	۱۹۰۱۰۴۷۵۷	۱۵۵۰۶	۵.۲
سایر کاشی بدون ورنی ولعب از سرا میک غیر مذکور در جای دیگر	۲۲۰۶۸۴۰۶	۱۴۷۱۲۲۷	۲۴.۹	۶۴۲۶۷۲۴۹۶۰۵	۴۰۸۴۲۳۷	۲.۸
کاشی بزرگترین ضلع کمتر از ۷ سانتیمتر ورنی زده یالعب زده	۱۶۷۵۷۰۹	۱۱۱۷۱۴	۲.۰	۴۲۷۵۲۷۰۲۳۸	۳۲۳۴۱۷	۲.۹
کاشی پرسلانی ورنی یالعب زده	۱۲۶۸۷۵۰۰	۵۷۶۷۰۵	۱۲.۸	۲۹۶۸۴۴۸۸۵۵۹	۲۱۰۴۴۶۳	۳.۶
کاشی کف ورنی یالعب زده	۱۲۴۲۳۶۵۷	۶۹۰۲۰۳	۱۳.۶	۳۴۴۵۱۲۷۱۳۰۱	۲۲۲۷۰۲۲	۳.۲
کاشی منوپروزا ورنی یالعب زده	۱۰۶۳۶۰	۷۰۹۱	۰.۱	۲۳۷۰۷۰۹۵۱	۱۹۳۳۷	۲.۷
کاشی دیوار ورنی یالعب زده	۲۰۵۰۰۶۷	۱۳۶۶۷۱	۲.۳	۷۶۷۹۲۲۳۲۷۲	۳۶۹۴۶۷	۲.۷
کاشی گرانیته ساب خورده (پولیش شده) ورنی یالعب زده	۳۰۷۱۶۰۳	۱۲۷۹۸۳	۳.۴	۷۹۸۳۷۸۳۰۸۱	۵۵۲۴۲۲	۴.۳
سایر کاشی ورنی زده یالعب زده از سرا میک غیر مذکور در جای دیگر	۱۴۹۶۴۶۱۹	۹۹۷۶۴۱	۱۵.۸	۳۷۶۶۳۲۵۰۲۱۶	۲۵۹۷۷۳۱	۲.۶
جمع	۹۳۷۱۴۹۹۱	۵۵۰۲۲۵۸	۱۰۰.۰	۲۵۰۳۹۷۱۷۲۰۹۶	۱۶۴۱۳۱۲۴	۳